ＡＲ片開き門扉
Ｈ１０００－ＭＳ×Ｗ１０００（直忍付）　S=1:20

（昭和５７年改正の建築基準法・同施行令に基づく風圧力 ＧＬ＋０ｍ に依る）

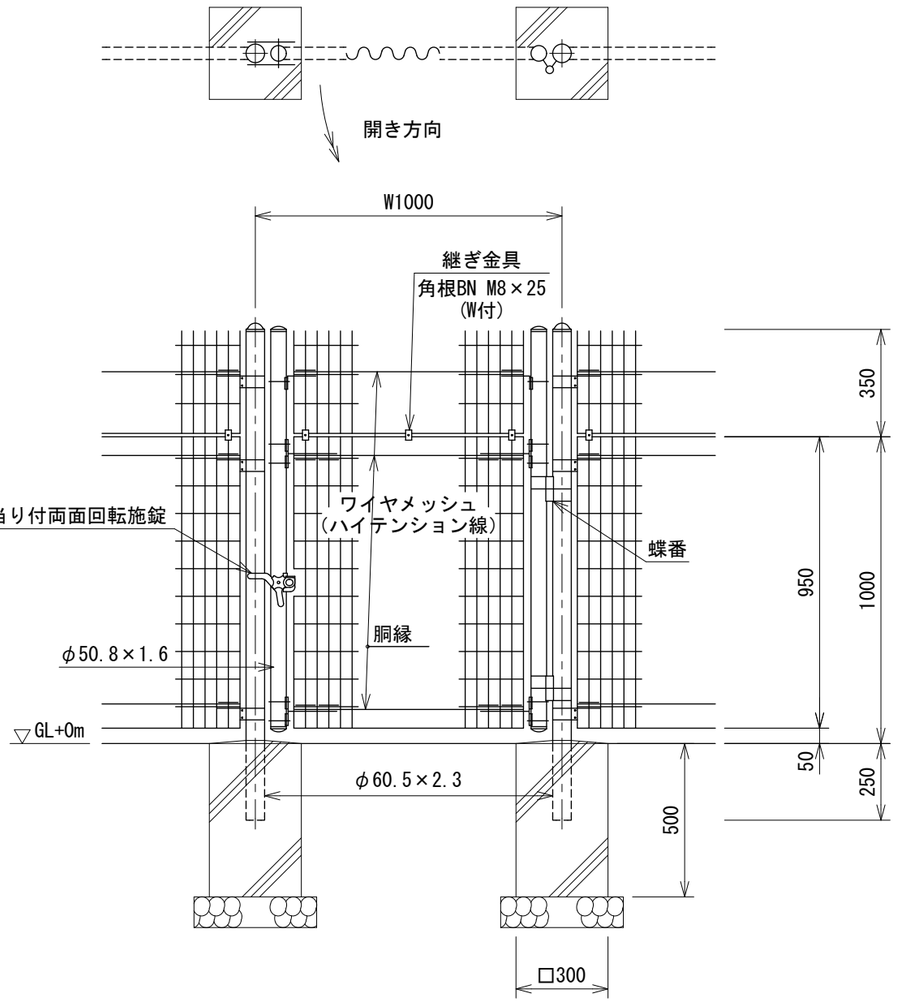

パネル斜視図

（　）内は芯線径を示す。

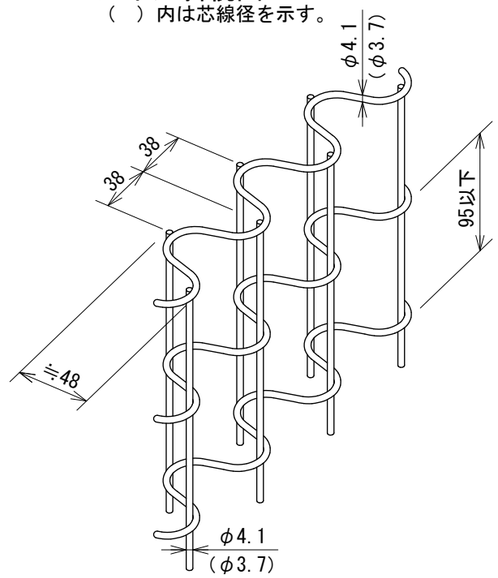

門柱・扉枠位置関係図

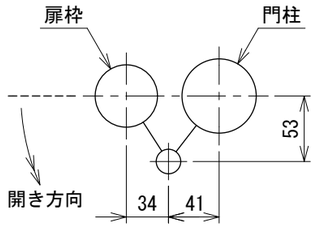

設計条件

設計荷重・・・昭和５７年改正の建築基準法・同施行令に基づく風圧力に依る。

基礎条件・・・長期許容地耐力　９８ｋＮ／㎡（１０ｔ／㎡）

備考

１．外装について

・門　柱　、　枠　体 パネル取付金具類	・・・	亜鉛・アルミ・マグネシウム合金めっきの上高耐候性樹脂粉体塗装
・ワイヤメッシュ 胴　　縁	・・・	亜鉛めっきの上高耐候性樹脂粉体塗装
・ボルト、ナット	・・・	溶融亜鉛めっきの上防錆着色処理（ＳＵＳ品を除く）
・戸当り付両面回転施錠	・・・	溶融亜鉛めっきのみ

２．本図門扉は片側１８０°開きとする。

⚠ 注意

・施錠門柱の扉開き側に障害物（兼用フェンス、壁など）を有する場合には、両面回転施錠の戸当りが障害物と干渉するため、開き方向の変更が必要である。

２３０４０６２０２

2024.03