ＵＮ両開き門扉 Ｈ１０００－５０×Ｗ５０００　S=1:30

（昭和５７年改正の建築基準法・同施行令に基づく風圧力 ＧＬ＋０ｍ に依る）

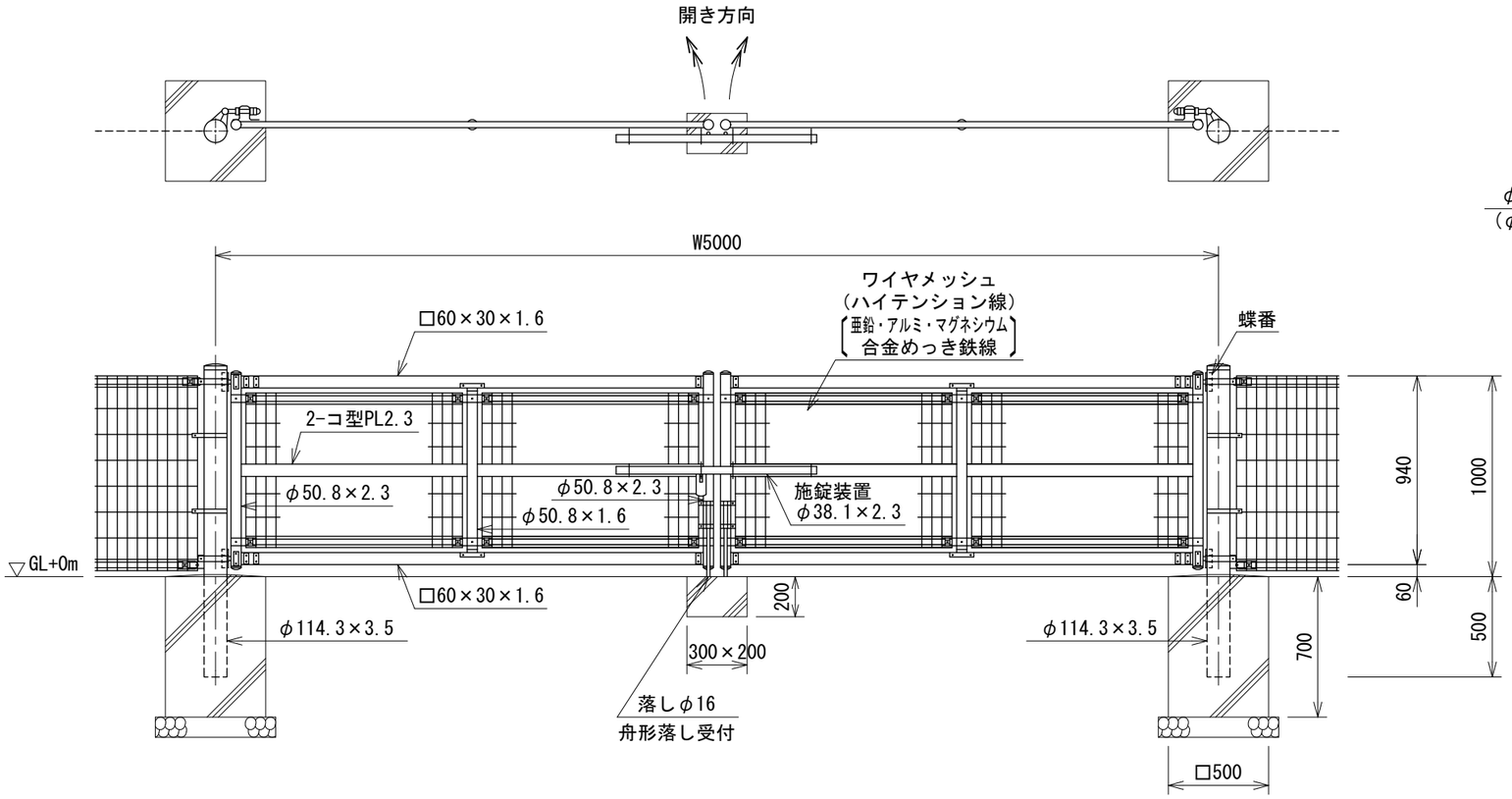

ワイヤメッシュ図

（　）内は芯径を示す.

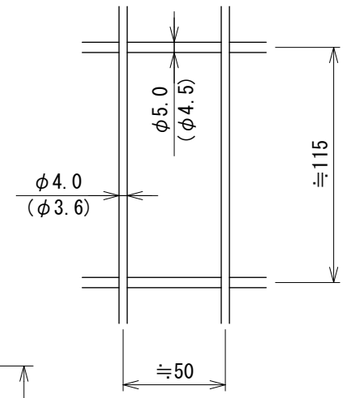

門柱・扉枠位置関係図

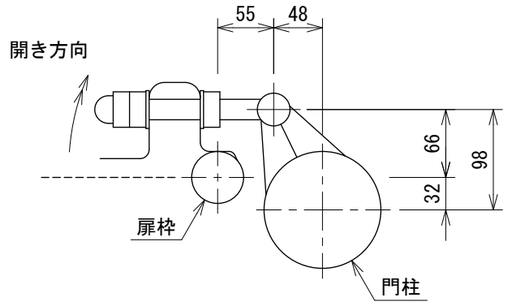

設計条件

設計荷重・・・昭和５７年改正の建築基準法・同施行令に基づく風圧力に依る。

基礎条件・・・長期許容地耐力　９８ｋＮ／㎡（１０ｔ／㎡）

備考

１．外装について

・門　柱　・・・溶融亜鉛めっきの上高耐候性樹脂粉体塗装

・枠　体、ジョイント押え金具ワイヤメッシュ　・・・亜鉛・アルミ・マグネシウム合金めっきの上高耐候性樹脂粉体塗装

・ボルト、ナット　・・・溶融亜鉛めっきの上防錆着色処理とし一部のボルト・ナットは溶融亜鉛めっきのみ

・施錠装置、落しボルト式蝶番　・・・溶融亜鉛めっきのみ

２．本図門扉は施錠と反対側１８０°開き、施錠側落しとする。

２２１４０６５０１

2024.03